

# شجرۂ اردو

ابتدائی تعلیم کی جدید اور بہترین کتب برائے **Smart Kids**

پریپ

SRM



یکساں قومی نصاب کے عین مطابق

نام \_\_\_\_\_

جماعت \_\_\_\_\_ سیکشن \_\_\_\_\_

سکول \_\_\_\_\_

جملہ حقوق بحق ناشر محفوظ ہیں۔

اس کتاب کو یا اس کے کسی بھی حصے سے مرکزی خیال، اندازِ تحریر، لے آؤٹ کو ادارہ ہذا کی پیشگی اجازت کے بغیر نقل کیا جاسکتا ہے نہ ہی شائع کیا جاسکتا ہے۔ خلاف ورزی کرنے پر ادارہ قانونی کارروائی کرنے کا حق محفوظ رکھتا ہے۔

# نمایان خصوصیات

ادارہ سمارٹ ونگز پبلشرز کی جانب سے شجرہ اردو کا حصہ سوم جو ایک مربوط نقطہ نظر کے تحت جماعت پریپ کے لیے تیار کیا گیا ہے۔ اس کتاب میں حروف سے الفاظ اور الفاظ سے جملوں تک کا سفر انتہائی دلچسپ اور آسان طریقے سے سیکھایا گیا ہے۔ طلباء کی پیشگی معلومات کی دہرائی کے لیے کتاب میں حروف تہجی کا اعادہ اور سرگرمیاں دی گئی ہیں۔ حروف تہجی کی اقسام (مصنوتوں اور مصنوتوں) کو آپس میں ملاتے ہوئے ارکان سازی سیکھائی گئی ہے۔ اس کتاب کی سب سے دلچسپ اور نمایاں خصوصیت الفاظ سازی کے لیے حروف تہجی کی مخصوص گروہوں میں تقسیم ہے۔ ان گروہوں میں تخلیق کردہ الفاظ کو استعمال کرتے ہوئے ایک دلچسپ کہانی تشکیل دی گئی ہے۔ ہر گروہ میں دیے گئے حروف کو بطور ابتدائی، درمیانی اور آخری آواز سے متعارف کروایا گیا ہے۔ ان گروہوں میں حروف کو آپس میں ملاتے ہوئے دو حرفی، تین، چار اور پانچ حرفی الفاظ کی تشکیل نہایت آسان اور واضح طریقے سے سیکھائی گئی ہے۔ اس کے علاوہ کلیدی الفاظ، جملہ سازی اور مختلف اسباق دیے گئے ہیں۔ جنہیں پڑھنے کے بعد طلباء اردو پڑھنے، لکھنے اور سمجھنے کے قابل ہو سکیں گے۔

طلبہ اپنی سابقہ معلومات کو استعمال کرتے ہوئے حروف تہجی اور اس کی ابتدائی آوازی کی متعلقہ سرگرمیوں کو ناصرف کتاب بلکہ سمارٹ کڈز ایپ کی مدد سے سیکھیں گے۔


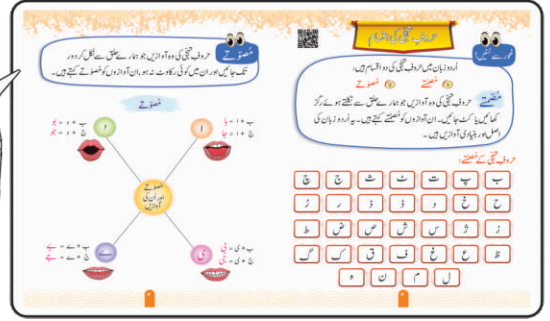
حروف تہجی کی اقسام (مصنوتوں اور مصنوتوں) کو آپس میں ملاتے ہوئے کتاب اور سمارٹ کڈز ایپ کے ذریعے ارکان سازی سیکھیں گے۔

حروف تہجی کے مخصوص گروہوں میں دی گئی کہانی کے ذریعے حروف اور ان کے الفاظ کی پہچان کر سکیں گے۔ ان حروف کو بطور ابتدائی، درمیانی اور آخری آواز سیکھتے ہوئے الفاظ سازی کی مشق کتاب اور QR کوڈ کے ذریعے سمارٹ کڈز ایپ پر نہایت آسان طریقے سے سیکھیں گے۔

دو چشمی حروف کی الفاظ سازی، ارکان سازی اور جملہ سازی، کتاب اور سمارٹ کڈز ایپ کے ذریعے سیکھیں گے۔

کلیدی الفاظ (یہ وہ ہے، ہیں، کا، کی، کے) کا جملوں میں استعمال، گنتی، واحد جمع، مذکر مؤنث اور الفاظ متضاد کے علاوہ دونوں اور مہینوں کے نام بھی کتاب اور سمارٹ کڈز ایپ کے ذریعے مؤثر انداز میں سیکھیں گے۔

بچوں کی یادداشت اور تخلیقی ذہانت کو بڑھانے کے لیے تنہیم عبارت اور ہیرا گراف دیے گئے ہیں۔ یہ مواد کتاب اور سمارٹ کڈز ایپ کے ذریعے بچوں کے لیے ایک بہترین سرگرمی ہے۔



## سمارٹ ریسرچ ونگز

مینجمنٹ ونگ

افتخار احمد، اظہار احمد، محمد راشد بدر

ریسرچ اینڈ کنٹینٹ ونگ

عائشہ امجد، اقصیٰ یوسف

ڈیزائن اینڈ اللسٹریشن ونگ

محمد منشاء ہمالیوں

ای-لرننگ ونگ

محمد آصف حنیف، بشری عارف

پروڈکشن ونگ

ڈاٹ کنسیپٹ پرنٹرز



41-A, Wadyala Street, Rajgarh Road, Chouburji, Lahore.

0300-8899670

info@smartwings.pub



Company's Profile



بِسْمِ اللّٰهِ الرَّحْمٰنِ الرَّحِیْمِ  
اللہ کے نام سے شروع جو بڑا مہربان نہایت رحم فرمانے والا ہے۔

## فہرست

صفحہ نمبر	عنوان	نمبر شمار	صفحہ نمبر	عنوان	نمبر شمار
82	ہمزہ	17	4	حروفِ تہجی	1
83	کلیدی الفاظ	18	8	حروفِ تہجی (ا تا خ)	2
87	مذکر/ مؤنث (انسان)	19	10	حروفِ تہجی (د تا ث)	3
88	مذکر/ مؤنث (جانور)	20	12	حروفِ تہجی (س تا غ)	4
89	واحد/ جمع	21	14	حروفِ تہجی (ف تا ی/ے)	5
90	الفاظ/ متضاد	22	16	مُصنّے	6
91	نظم	23	17	مُصوّتے	7
92	پھل/ سبزیاں	24	18	اعراب	8
93	ہماری بکری	25	19	حروفِ تہجی کے خاندان	9
94	میرا خاندان	26	19	نوثراتی حروف	10
95	پیشے	27	20	الفاظ سازی (ب، ت، ر، ز، ک)	11
96	ہمارا وطن	28	30	الفاظ سازی (پ، چ، ر، غ، ل، م)	12
97	میرا تعارف	29	40	الفاظ سازی (ج، ر، س، ف، گ، ن)	13
98	پارک کی سیر	30	50	الفاظ سازی (ٹ، خ، ڈ، ر، ش، ہ)	14
99	دنوں کے نام/ مہینوں کے نام	31	60	الفاظ سازی (د، ر، ج، ص، ط، ع، ق)	15
100	رنگوں کے نام/ گنتی	32	70	دو چشمی حروف	16



Teacher Bag



# حروفِ تہجی

1 حروفِ تہجی کی آوازیں دہرائیں اور ان کی بنیادی چھوٹی اشکال کی پہچان کریں۔





ظ

اظا

ط

اطا

ض

اضا

ص

اصا

ق

اقا

ف

افا

غ

اغا

ع

اعا

م

اما

ل

الا

گ

اگا

ک

اکا

ع

اعا

ه

اه

و

ادا

ن

انا

ے

ایا

ی

ایا

2 خالی جگہ میں درست حروفِ تہجی درج کر کے تختی مکمل کریں۔

ت

ح

ط

ض

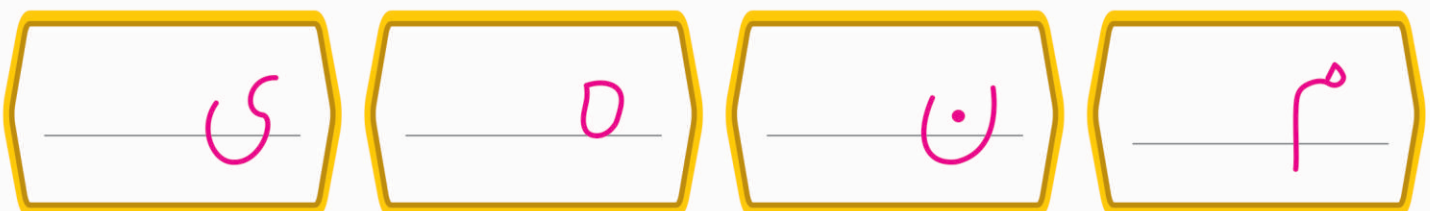
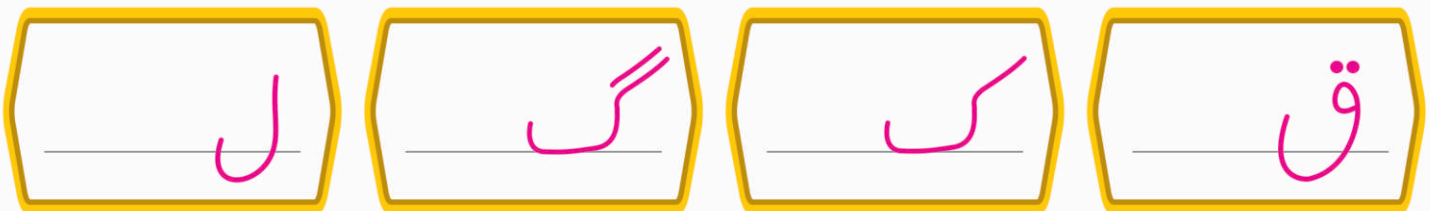
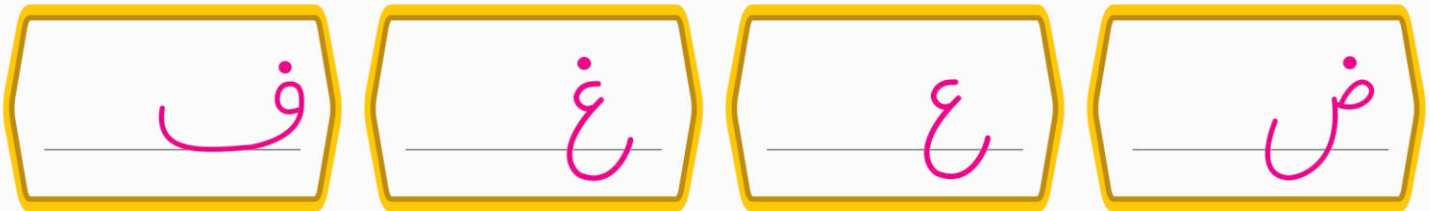
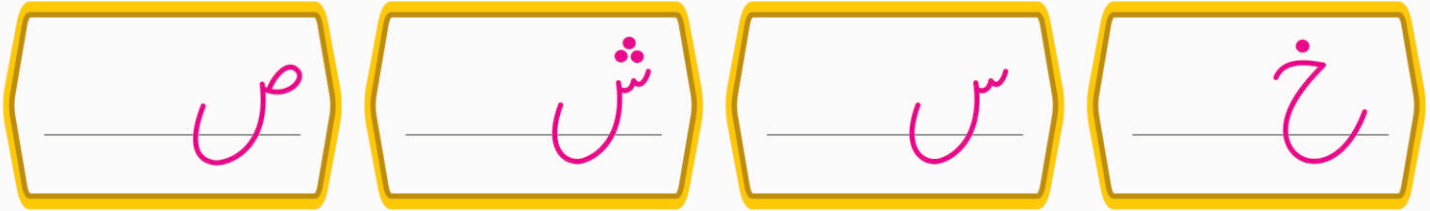
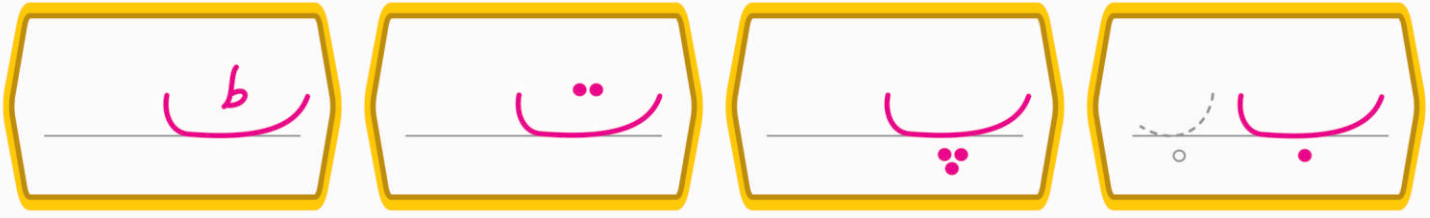
ظ

ک

ی



3 دیے ہوئے حروفِ تہجی کے ساتھ ان کی بنیادی چھوٹی اشکال لکھیں۔





# حروفِ تہجی (ا تا خ)

1 ہر حرف سے متعلقہ چیز کا نام بتائیں اور تصویری خاکوں میں سے اُس کو ڈھونڈ کر رنگ بھریں۔



پ



ا



ب



ٹ



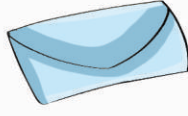
آ



ت



ث



خ



ج



چ





ح





2 دی ہوئی تصاویر کے متعلق حروف کو خالی خانوں میں درج کریں۔



3 دیے ہوئے بے ترتیب حروف کو درست ترتیب سے لکھیں۔

ط	پ	ا	ث	ت	آ	ب
_____	_____	_____	_____	_____	_____	_____





## حروفِ تہجی (د تا ث)

1 ہر حرف سے متعلقہ چیز کا نام بتائیں اور تصویری خاکوں میں سے اُس کو ڈھونڈ کر رنگ بھریں۔

